

**USER MANUAL KRS ONLINE
SEMESTER 2020/2021 GENAP
SEKOLAH TINGGI AGAMA ISLAM MA'ARIF MAGETAN**

SEBELUM MELAKUKAN KRS ONLINE :

1. KRS ini menentukan apakah anda lanjut semester atau tidak
2. Pastikan persyaratan KRS sudah terpenuhi yaitu :
3. KRS Online dengan mengakses link siakad.staimmgt.ac.id



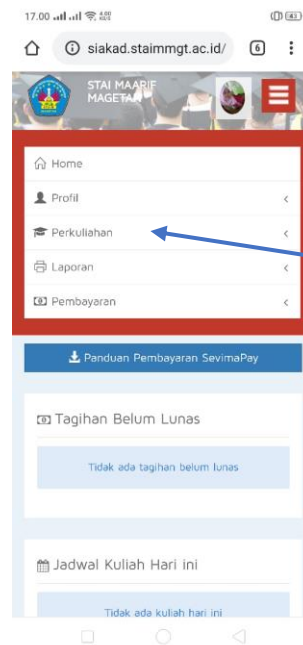
1. Setelah muncul jendela seperti disamping silahkan login dengan

USER : NIM

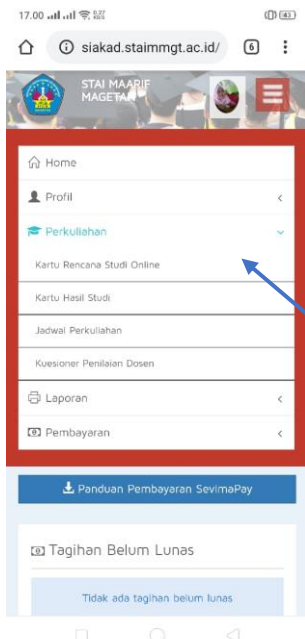
Pass : TahunBulanTanggal lahir anda



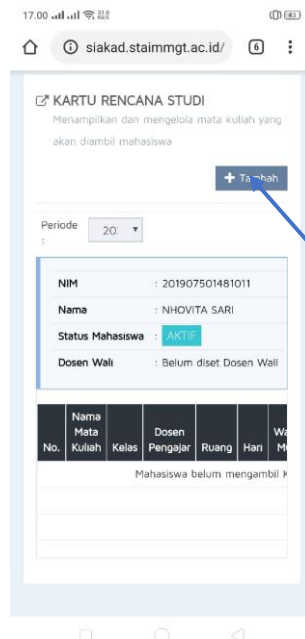
2. Klik MENU



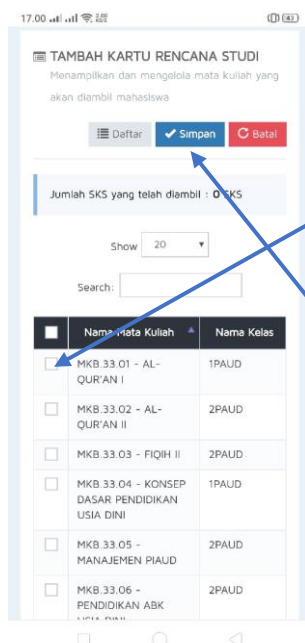
3. Sub Menu Perkuliahan



4. klik submenu
Kartu Rencana Studi Online



5. Tambah



5. Pilih kelas kuliah
sesuai semester

6. setelah selesai
Simpan

Referensi kelas Kuliah

- Kelas Reg : Mahasiswa yang masuk hari Senin – Kamis**
- Kelas Prov : Mahasiswa Madin Provinsi**
- Kelas KARY : Mahasiswa Karyawan yang masuk Hari Minggu**
- Kelas C atau D : Mahasiswa Kampus Lembayan dan Kampus Poncol**

Contoh :

Anda semester 3 Reguler maka cari semua mata kuliah kelas **3REG** kemudian centang

Apabila ada kendala terkait KRS online silahkan datang ke KAMPUS pada jam kerja hari Senin – Kamis jam 14.30 – 16.30

Atau hubungi admin via WA di nomor 085 790 688 333 (ZAINAL)